

# Ghid de utilizare

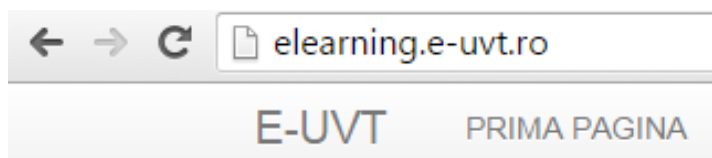
*Rol: PROFESOR*

## Cuprins

1. Accesarea platformei .....	3
2. Autentificarea.....	3
3. Afisare informatii – Pagina mea (panou principal).....	4
4. Setari utilizator.....	7
5. Adaugare, Editare, Stergere informatii in interiorul cursului .....	10
6. Inrolare student .....	11
7. Verificare lucrare licenta/disertatie .....	13
8. Delogare .....	15

## 1. Accesarea platformei

Platforma se accesează prin intermediul oricărui browser web la adresa [elearning.e-uvt.ro](http://elearning.e-uvt.ro)



## 2. Autentificarea

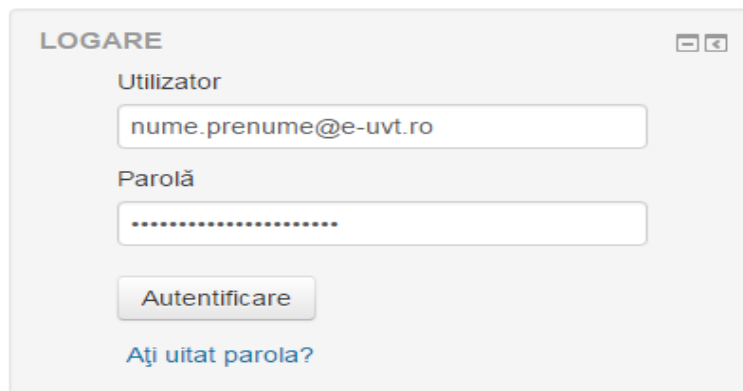
Autentificarea se realizează prin intermediul interfeței de autentificare, afișată pe pagina principală a platformei în partea dreaptă sus. Autentificarea se face pe baza contului de **e-UVT** cu utilizator și parolă.

Exemplu:

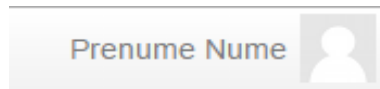
**Utilizator:** nume.prenume@e-uvt.ro

**Parola:** \*\*\*\*\*

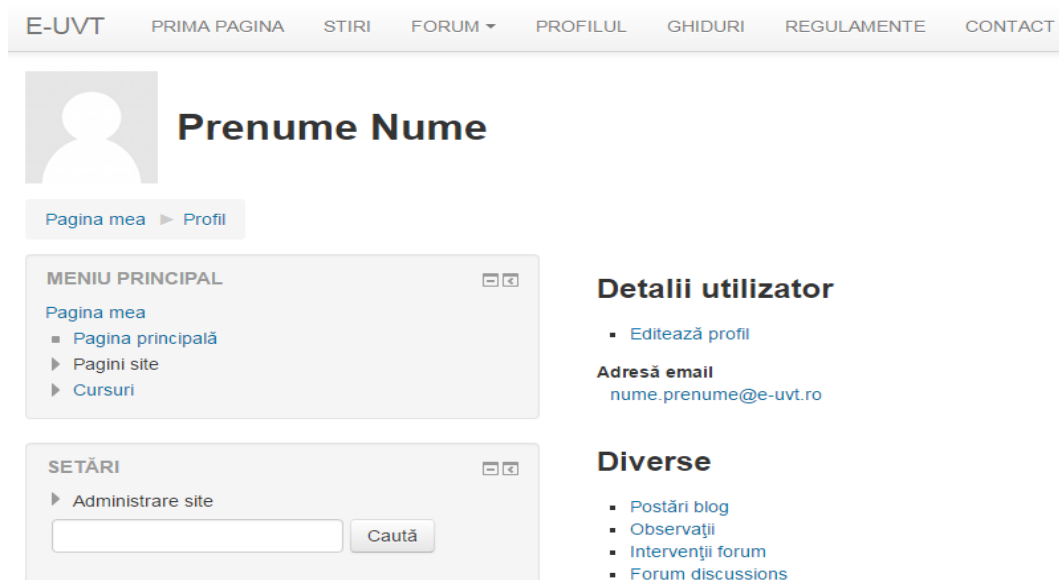
## E-LEARNING UVT

A screenshot of the login form for the E-LEARNING UVT platform. The form is titled "LOGARE" and contains two input fields: "Utilizator" (User) with the example "nume.prenume@e-uvt.ro" and "Parolă" (Password) with a masked password "\*\*\*\*\*". Below the fields is a button labeled "Autentificare" (Login) and a link labeled "Ați uitat parola?" (Forgot your password?).

Dacă autentificare s-a realizat cu succes în partea dreapta sus va apare numele dvs. de utilizator



Dupa autentificare puteti naviga in interiorul platformei regasind optiunile ilustrate mai jos:



### 3.Afisare informatii – Pagina mea (panou principal)

Utilizatorul cu rol de profesor are acces la cursurile sale, atat prin intermediul paginii “Cursurile mele” cat si din panoul principal “Sumar curs”, ilustrata in imaginea de mai jos.



Conf.univ.dr.

Pagina mea

Personalizează această pagină

**MENIU PRINCIPAL**

**Pagina mea**

- ▀ Pagina principală
- Pagini site
- ▾ Cursurile mele
  - 2015-2016

**CALENDAR**

februarie 2016

Du	Lu	Ma	Mi	Jo	Vi	Sâ
	1	2	3	4	5	6
7	8	9	10	11	12	13
14	15	16	17	18	19	20
21	22	23	24	25	26	27
28	29					

**FIȘIERELE MELE PERSONALE**

Nu sunt fișiere disponibile

[Administrează fișiere private...](#)

**EVENIMENTE URMĂTOARE**

Nu există evenimente în viitorul apropiat

[Mergi la calendar...](#)

[Eveniment nou...](#)

**LATEST BADGES**

You have no badges to display

**CURSURILE MELE**

- Coordonare lucrari licenta - Conf.univ.dr.
- Coordonare lucrari licenta - Conf.univ.dr.
- Coordonare lucrari licenta - Conf.univ.dr.

[Toate cursurile ...](#)

**SUMAR CURS**

**Coordonare lucrari licenta - Conf.univ.dr.**

You have Tema 2 Turnitins that need attention

**Coordonare lucrari licenta - Conf.univ.dr.**

You have Tema 2 Turnitins that need attention

**UTILIZATORI ONLINE**

(ultimele 5 minute)

- Gabriel
- Corina
- Antonio
- Ana
- Mariana
- Florentina

**ULTIMELE ȘTIRI**

Orar activități tutoriale semestrul I, an universitar 2015-2016

29 oct, 09:23 Gabriel Bizoi

În atenția studenților din anul I ID

5 oct, 09:10 Gabriel Bizoi

In cadrul panoului principal sunt evidentiata trei sectiuni dupa cum urmeaza:

- Partea stanga cuprinde “MENIUL PRINCIPAL”, ”EVENIMENTE URMATOARE” si “CURSURILE MELE”



- Partea centrala cuprinde: “CALENDAR”, “SUMAR CURS”


CALENDAR

februarie 2016


Du	Lu	Ma	Mi	Jo	Vi	Să
	1	2	3	4	5	6
7	8	9	10	11	12	13
14	15	16	17	18	19	20
21	22	23	24	25	26	27
28	29					

SUMAR CURS

**Coordonare lucrari licenta - Conf.univ.dr.**

 You have Tema 2 Turnitins that need attention

**Coordonare lucrari licenta - Conf.univ.dr.**

 You have Tema 2 Turnitins that need attention

- Partea dreapta cuprinde: “FIȘIERELE MELE PERSONALE”, ”UTILIZATORI ONLINE”, ”ULTIMELE ȘTIRI”

**FIȘIERELE MELE PERSONALE**

Nu sunt fișiere disponibile







[Administrează fișiere private...](#)

**LATEST BADGES**

You have no badges to display

**UTILIZATORI ONLINE**

(ultimele 5 minute)

-  Gabriel
-  Corina
-  Antonio
-  Ana
-  Mariana
-  Florentina

**ULTIMELE ȘTIRI**

**Orar activități tutoriale semestrul I, an universitar 2015-2016**  
29 oct, 09:23 Gabriel Bizoi

**În atenția studenților din anul I ID**  
5 oct, 09:10 Gabriel Bizoi

**Colocviu Practică**  
15 sep, 15:29 Gabriel Bizoi

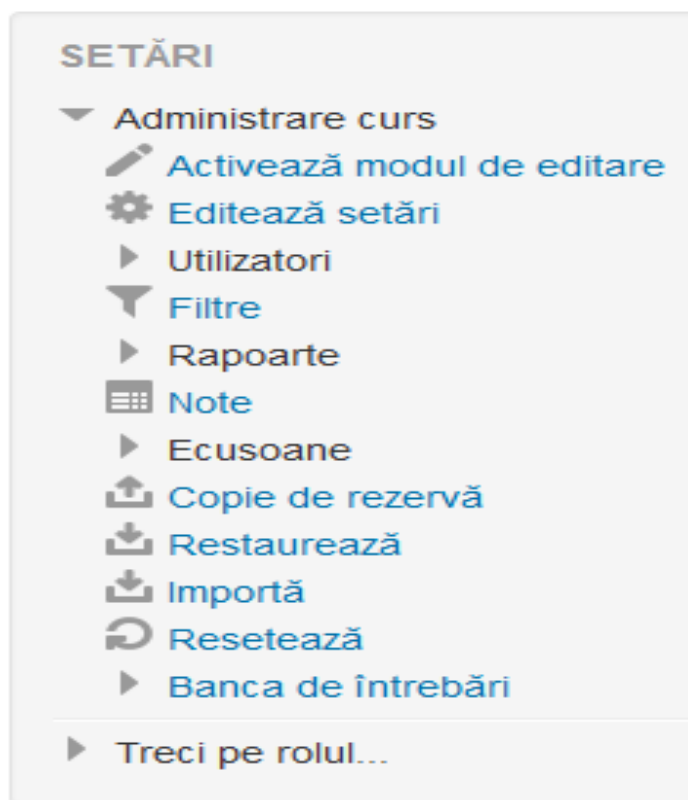
[Teme mai vechi ...](#)

## 4.Setari utilizator

In meniul **SETARI** aveti la dispozitie anumite “optiuni” pentru cursul propriu.

Exemplu: Vizualizarea setarilor in cadrul cursului dvs.

“**Activeaza modul de editare**” – permite editarea informatiilor din interiorul cursului, operatii de genul adaugare, editare sau stergere continut (vezi punctul 5.)



“**Editeaza setari**” – permite modificarea setarilor de curs (Exemplu:data inceput curs,descriere curs, Fișiere sumar al cursului, etc. )

Obs. Campurile cu \* nu se vor modifica!

## Editează setări curs

### ▼ General

**Nume complet curs\*** ⓘ

**Numele scurt al cursului\*** ⓘ

**Categorie de curs** ⓘ

**Vizibil** ⓘ

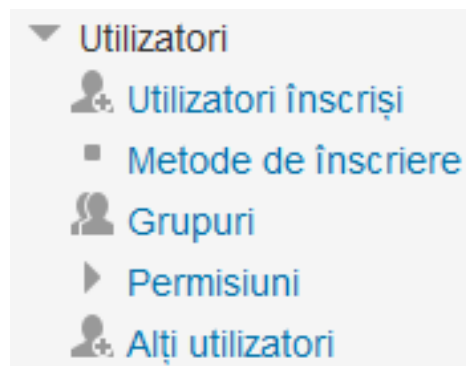
**Data începere curs** ⓘ

**Număr ID curs** ⓘ

### ▼ Descriere

#### Sumar curs ⓘ

“**Utilizatori**” – permite cadrului didactic sa vizualizeze utilizatorii inscriși implicit la cursul respectiv sau sa vada permisiunile lor.



Exemplu:

Lista utilizatori inscriși, ultima accesare a cursului, rol, etc.



## Utilizatori înscriși

Caută  Metode de înscriere Toate ▾ Rol Toate ▾ Status Toate ▾ Filtru Resetează

Prenume / Nume ▲ / Adresă email	Ultima accesare a cursului	Roluri	Grupuri Metode de înscriere
 Elena Bica elena.bica80@e-uvt.ro	5 zile 19 ore	Student ✕	 SAML enrolments (Student) înscris
 Paula Birladeanu paula.birladeanu94@e-uvt.ro	29 zile 18 ore	Student ✕	 SAML enrolments (Student) înscris
 Alina Bugaru alina.bugaru77@e-uvt.ro	43 zile 19 ore	Student ✕	 SAML enrolments (Student) înscris

“Rapoarte” – permite generarea de rapoarte.

- Raport logari (participant,zile,activitati,nivel educational,etc)

Exemplu:

Limba franceză pentru afaceri și corespondență comercială 1 ▾ Vasile Frintu ▾ Toate zilele ▾

Toate activitățile ▾ Toate acțiunile ▾ Nivel educațional ▾ Standard log ▾ Accesează aceste jurnale

Ora	Nume complet utilizator	Affected user	Event context	Component	Numele evenimentului	Descriere	Origin	Adresă IP
2 feb, 18:45	Vasile Frintu	-	Curs: Limba franceză pentru afaceri și corespondență comercială 1	Sistem	Curs actualizat	The user with id '1477' viewed the course with id '3667'.	web	79.114.31.87
2 feb, 18:45	Vasile Frintu	-	Curs: Limba franceză pentru afaceri și corespondență comercială 1	Sistem	Curs actualizat	The user with id '1477' viewed the course with id '3667'.	web	79.114.31.87

Descarcă datele din tabel ca

Valori din fișierul text separate prin virgulă ▾

Descarcă

- Raport activitati (raport vizualizari pe sectiunile cursului)

Exemplu:

## Limba franceză pentru afaceri și corespondență comercială 1

Calculat de la jurnalele din marți, 16 octombrie 2012, 07:48

Activitate	Vizualizări	Postări blog asociate
 Forum știri	46	-
 Semestrul I: întrebări și discuții	26	-
 Test evaluare studenți semestrul I	153	-
 Cours de langue et civilisation françaises	10	-
 Corrigés de exercices	12	-

### UNITÉ 1: L'IDENTITÉ, LES PRÉSENTATIONS, LES SALUTATIONS, LA LOCAL

 Teme studenți Unité 1	94	-
 Suport gramatical	6	-
 Unité 1	18	-

### Unité 2: La famille et le dialogue des générations

 Unité 2	12	-
 Teme studenți Unité 2	40	-
 Les nombres, les saisons, les mois de l'année, les jours de la semaine	5	-

“Note” – permite vizualizarea și editarea raportului de note a participanților.

“Copie de rezerva” – permite crearea unei “copii de rezerva a cursului”

“Restaureaza/Importa “ – permite restaurarea cursului sau importarea unui curs existent.

“Banca de intrebari” – permite vizualizarea, adaugarea, importul sau exportul întrebărilor.

## 5. Adaugare, Editare, Stergere informații în interiorul cursului

Pentru a putea adauga, edita, șterge informații în propriul curs trebuie să folosim butonul

Activează modul de editare

care se găsește în partea dreaptă sus a fiecărui curs.

- Adauga

Se pot adauga diferite tipuri de resurse folosind optiunea

[+ Adaugă activitate sau resursă](#)

- Editare

Daca se doreste editarea informatiilor se foloseste




Încărcare lucrare de licență în vederea coordonării 

Editează  

În vederea primirii de sugestii, recomandări cu privire la elaborarea lucrării de licență, încărcați lucrarea (în orice stadiu) în această secțiune și, **imediat, în secțiunea dedicată verificării anti-plagiat.**

- Stergere

Iconita X se foloseste pentru stergere

Iconita  se foloseste pentru ascundere

Iconita  se marcheaza aceasta tema ca fiind tema curenta

## 6. Inrolare student

Exista doua tipuri de inrolare a studentiiilor:

**A.inrolare implicita prin SAML** – Dupa autentificare, studentul este inrolat automat in functie de facultate, specializare, etc...

**B.inrolare pe baza de confirmare** – Aceasta optiune este valabila doar pentru sectiunea dedicata verificarii lucrarii licenta/disertatie

Pentru inrolarea studentului la curs, se va trimite o cerere de inscriere la curs pe sectiunea cadrului didactic coordonator, acesta va confirma participarea. Cererea de inrolare a studentului va aparea pe adresa de email a cadrului didactic, acesta avand dreptul sa-l accepte sau sa-l refuze.

*Exemplu:* continutul mailului primit de catre profesor in vederea inrolarii.

## CERERE DE INROLARE

Mesaje primite x



**Admin User** <support.platforma@e-uvt.ro>

către mine ▾

Disciplina: Turnitin Matematica(test)

Nume prenume: test 1234567890289

Titlul lucrării: PRINCIPII DE DESIGN ALE INTERFEȚELOR PENTRU SITE-UL UNEI UNIVERSITĂȚI

### User Profile

Prenume: 1234567890289

Nume: test

Adresă email: [1234567890289@e-uvt.ro](mailto:1234567890289@e-uvt.ro)

Specializare: Inginerie software

Descriere:

Buna ziua,

sunt student in anul 2 master,specializarea :Inginerie software. Va rog sa-mi aprobatii coordonarea lucrari

Va multumesc!

[Acceptă/Respinge înrolare student](#)

In ultima parte a textului, se gaseste link-ul de acceptare/respingere “**Accepta/Respinge inrolare student**” care va duce catre platforma.

## Enrol Confirm

Course	First name / Surname	Email	Enrol date
<input checked="" type="checkbox"/> Turnitin Matematica(test)	1234567890289 test	1234567890289@e-uvt.ro	2016-04-08

Confirmarea studentilor de catre profesor se mai poate face si din meniul SETARI-UTILIZATORI-METODE DE INSCRIERE-“inrolare curs cu confirmare de catre profesor”

**SETĂRI**

- ▼ Administrare curs
  - ✎ Activează modul de editare
  - ⚙ Editează setări
  - ⚙ Completare curs
- ▼ Utilizatori
  - 👤 Utilizatori înscrși
  - ▼ **Metode de înscriere**
    - Course enrol confirmation
- 👤 Grupuri

Pagina mea ▶ 2015-2016 ▶ Facultatea de Matematică și Informatică ▶ Studii universitare de licență ▶ Informatică ▶ ZI ▶ Anul 3 ▶ Semestrul 2 ▶ Verificare-Prezentare lucrare licență (Informatică) ▶ LI

**MENIU PRINCIPAL**

- Pagina mea
  - Pagina principală
  - ▶ Pagini site
- ▼ Curs curent
  - ▼ LI11
    - ▶ Participanți
    - ▶ Ecusoane
    - ▶ General
    - ▶ Secțiune dedicată unor resurse utile în elaborarea...
    - ▶ Încărcare lucrare pe parcurs
    - ▶ Încărcare lucrări - verificare anti-plagiat
  - ▶ Cursurile mele

## Metode de înscriere

Nume	Utilizatori	Sus/Jos	Editează
Acces vizitori	0	↓	✕ ⚙
Auto înscriere (Student)	0	↑ ↓	✕ ⚙ ⚙
SAML enrolments (Student)	0	↑ ↓	⚙ 👤
Înscrieri manuale	1	↑ ↓	👤
Course enrol confirmation	2	↑	✕ ⚙ ⚙ 👤

Adaugă metoda

Alege...

**SETĂRI**

- ▼ Administrare curs
  - ✎ Activează modul de editare
  - ⚙ Editează setări
  - ⚙ Completare curs
  - ▼ Utilizatori
    - 👤 Utilizatori înscrși
    - ▼ **Metode de înscriere**
      - Course enrol confirmation
  - 👤 Grupuri

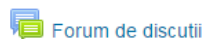
## 7.Verificare lucrare licenta/disertatie

Secțiunea dedicată verificării lucrării are următoarea component:

*Exemplu:*



Forum știri



Forum de discuții



Forum dedicat dezbaterii aspectelor referitoare la elaborarea lucrării de licență.

## Secțiune dedicată unor resurse utile în elaborarea lucrării de licență

### Încărcare lucrare pe parcurs



Secțiune dedicată coordonării lucrării de licență.



Încărcare lucrare de licență în vederea coordonării

În vederea primirii de sugestii, recomandări cu privire la elaborarea lucrării de licență, încărcați lucrarea (în orice stadiu) în această secțiune și, **imediat, în secțiunea dedicată verificării anti-plagiat.**

Studentul poate încărca lucrarea pe parcursul semestrului cât și la finalul acesteia. (Vezi Lucrare – variantă finală)

Lucrarea finală poate fi încărcată după ce a fost declarată **Admis** de către cadrul didactic coordonator.

### Încărcare lucrări - verificare anti-plagiat



Secțiune dedicată verificării anti-plagiat.

Lucrările vor fi încărcate atât pe parcurs (sub-secțiunea **Încărcare lucrare licență**), cât și în forma finală (sub-secțiunea **Lucrare licență – varianta finală**), conform calendarului. Lucrările în formă finală se încarcă o singură dată, după ce studentul a primit avizul cadrului didactic coordonator atât pentru conținut, cât și pentru raportul de similaritate. Avizul se poate da de către cadrul didactic coordonator atât în secțiunea **Încărcare lucrare pe parcurs** (rubrica Feedback), **însă este obligatoriu ca acest aviz să fie dat în secțiunea Admis / Respins**. Dacă nu este completată secțiunea **Admis / Respins** de către cadrul didactic pentru un student cu calificativul **Admis**, atunci **studentul în cauză nu va putea încărca lucrarea în varianta finală** în sub-secțiunea *Lucrare licență – varianta finală*.



Încărcare lucrare licență



Admis / Respins



Lucrare licență - varianta finală



Se va încărca **DOAR VARIANTA FINALĂ ACCEPTATĂ A LUCRĂRII DE LICENȚĂ!!!** Pentru a putea încărca lucrarea în această secțiune, este necesar ca studentul să fi fost declarat **Admis** de către cadrul didactic coordonator (în secțiunea **Admis / Respins**).

Nu este disponibil decât dacă:

- Este la sau după **{ \$ a }**
- Activitatea **Admis / Respins** este marcată finalizată

Dupa ce studentul a incarcat fisierul, acestuia i se va aloca automat un numar de identificare Turnitin, apoi incepe procesul de verificare.

AFISARE ÎNCEPUT\_LA\_SFÂRSIT\_DIN\_TOTALUL\_INTRĂRIILOR

Student	Titlul depunerii	ID lucrare Turnitin	Depus	Similaritate	Notă
lanas, Alexandru	test	627712346	4/02/2016 11:17	În așteptare	0%

Anterior 1 Următorul

Rezultatul este afisat in cateva minute, (maxim 48h) si se poate interpreta astfel:

ID lucrare Turnitin	Depus	Similaritate	Notă
627712346	4/02/2016 11:17	98%	0%

In acest caz gradul de similaritate este de 98%,se poate face click pe procent pentru a primii raspunsul detaliat legat de verificare.

## 8.Delogare

In partea dreapta sus a panoului principal aveti optiunea de delogare de pe platforma.

